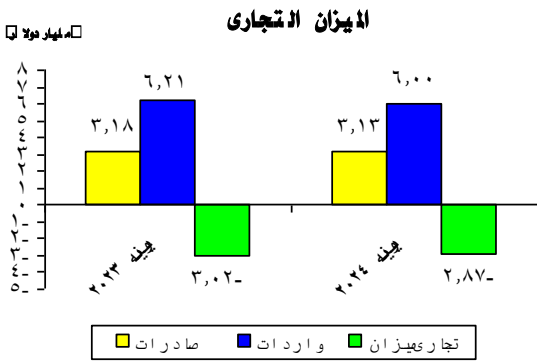


## 5.1٪ انخفاض قيمة العجز في الميزان التجاري شهر يونيو 2024

أصدر الجهاز المركزي للتعبئة العامة والإحصاء اليوم

الأحد الموافق 8 / 9 / 2024 النشرة الشهرية لبيانات التجارة الخارجية يونيو وقد بلغت قيمة العجز في الميزان التجاري 2.87 مليار دولار خلال شهر يونيو 2024 مقابل 3.02 مليار دولار لنفس الشهر من العام السابق بنسبة انخفاض قدرها 5.1٪.



• ومن أهم المؤشرات مايلي:

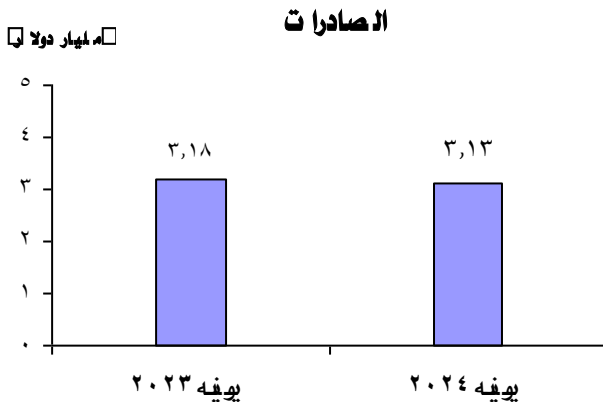
### • الصادرات

انخفضت قيمة الصادرات بنسبة 1.6٪ حيث بلغت 3.13 مليار دولار خلال شهر يونيو 2024 مقابل 3.18 مليار دولار لنفس الشهر من العام السابق، ويرجع ذلك إلى انخفاض قيمة صادرات بعض السلع وأهمها:

(اسمه بنسبة 42.9٪، بترول خام بنسبة 64.6٪،

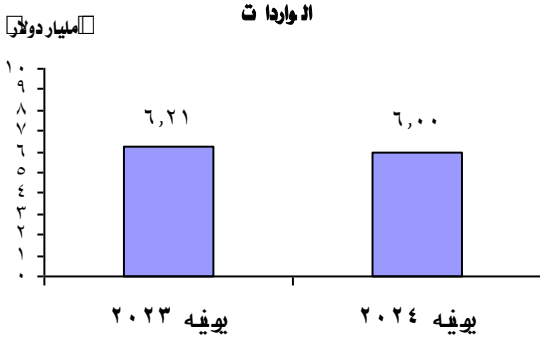
قضبان وعيدان وزوايا واسلاك من حديد بنسبة

23.7٪، بصل طازج بنسبه 25.4٪).



بينما ارتفعت قيمة صادرات بعض السلع خلال شهر يونيه 2024 مقابل مثيلتها لنفس الشهر من العام السابق وأهمها (منتجات البترول بنسبة 56.3٪، ملابس جاهزة بنسبة 5.5٪، فواكه طازجه بنسبة 24.3٪، عجائن ومحضرات غذائية متنوعة بنسبه 12.4٪).

## • الواردات



انخفضت قيمة الواردات بنسبة 3.3٪ حيث بلغت 6.0 مليار دولار خلال شهر يونيه 2024 مقابل 6.21 مليار دولار لنفس الشهر من العام السابق ويرجع ذلك إلى انخفاض قيمة واردات بعض السلع وأهمها:

(قمح بنسبه 21.5٪ ادويه ومحضرات صيدله بنسبه 11.9٪، لدائن باشكالها الاولى بنسبة 4.2٪، ذرة بنسبة 28.6٪).

بينما ارتفعت قيمة واردات بعض السلع خلال شهر يونيه 2024 مقابل مثيلتها لنفس الشهر من العام السابق وأهمها: (منتجات البترول بنسبة 49.8٪، مواد اوليه من حديد او صلب بنسبة 33.6٪، مواد كيمياويه عضويه غير عضويه بنسبة 5.8٪، الغاز الطبيعي بنسبة 39.6٪).